




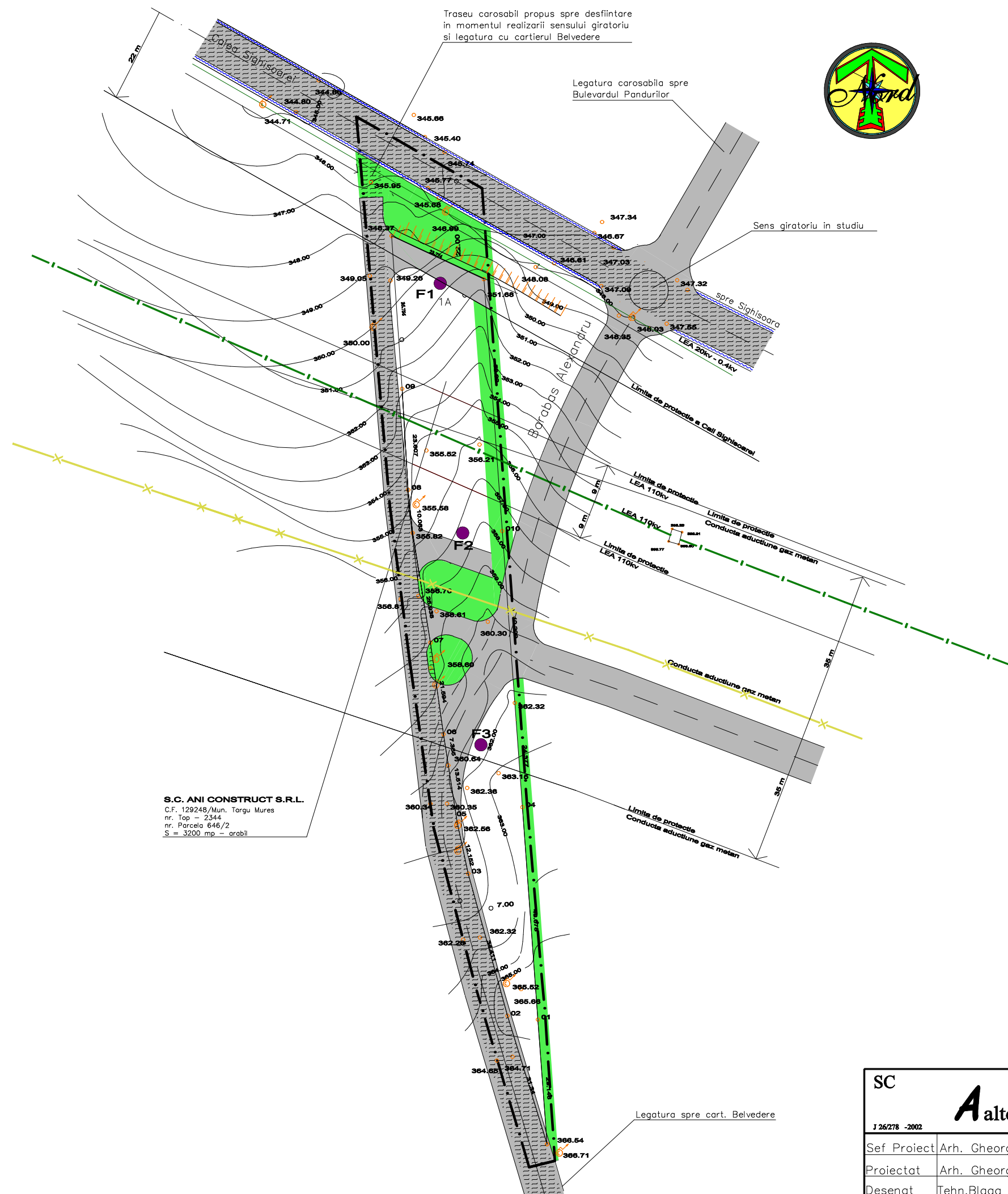


LEGENDA

SITUATIA EXISTENTĂ

-  Limita zonei studiate
-  Limita terenului studiat
-  Circulatii carosabile existente si propuse
-  Circulatii carosabile existente
-  Zona verde



Traseu carosabil propus spre desfiintare
in momentul realizarii sensului giratoriu
si legatura cu cartierul Belvedere

Legatura carosabila spre
Bulevardul Pandurilor

Sens giratoriu in studiu

spre Sighisoara

Limita de protectie a Caili Sighisoarei

Limita de protectie
LEA 110kv

Limita de protectie
Conducta aductiune gaz metan

Limita de protectie
LEA 110kv

Conducta aductiune gaz metan

Limita de protectie
Conducta aductiune gaz metan

Legatura spre cart. Belvedere

S.C. ANI CONSTRUCT S.R.L.
C.F. 129248/Mun. Targu Mures
nr. Top - 2344
nr. Parcela 646/2
S = 3200 mp - arabii

SC	Aalto P proiect	SRL	Benef: SC Ani Construct SRL Tg.Mures, str. Sighisoarei, F.N.	Pr.nr. 327.0
J 26/278 -2002		CUI 14563001	Proiect: PUZ Zona mixta: ansamblu rezidential si zona de productie si servicii	Faza: P.U.Z.
Sef Proiect Arh. Gheorghiu P.		Scara: 1:1000	Plansa: Situatia existenta	Nr.Pl: A2b
Proiectat Arh. Gheorghiu P.		Febr.2012	Retele de drumuri propuse	
Desenat Tehn. Blaga Raluca				